UNIVERSIDAD
NACIONAL
DE COLOMBIA

PROYECTO **CULTURAL, CIENTÍFICO Y COLECTIVO** DE NACIÓN

BOLETÍN EPIDEMIOLÓGICO 04

SITUACIÓN DE UNISALUD FRENTE A LA PANDEMIA COVID-19
CORTE 21 SEPTIEMBRE 2020

Universidad Nacional de Colombia

PROYECTO **CULTURAL, CIENTÍFICO Y COLECTIVO** DE NACIÓN

unisalud
unidad de servicios de salud

La Unidad de Servicios de Salud –*UNISALUD*-de la Universidad Nacional de Colombia da a conocer la situación actual de su población afiliada **frente a la pandemia por COVID-19**.

INFORMACIÓN EPIDEMIOLÓGICA

- Casos confirmados
- Casos recuperados
- Casos en seguimiento
- Casos descartados
- Pruebas para COVID-19
- Mortalidad
- Hospitalizaciones

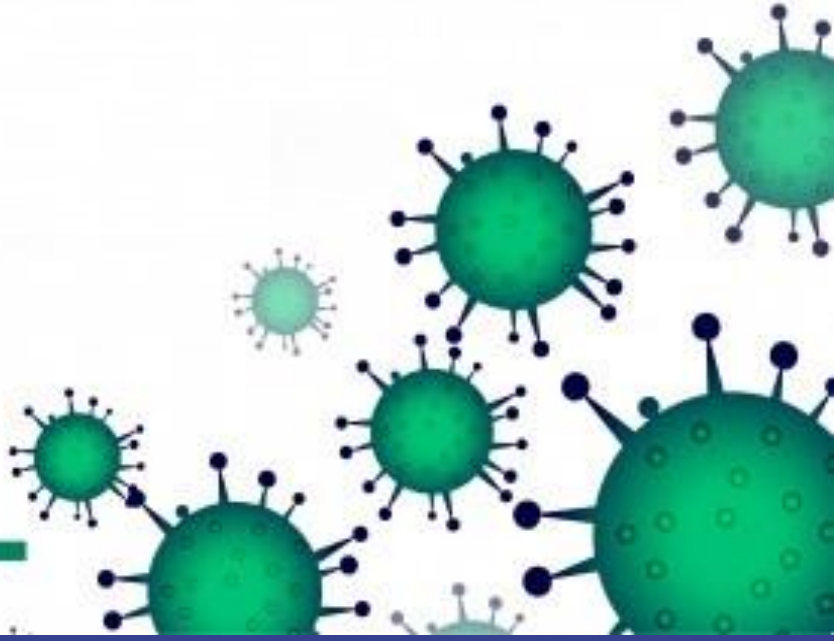

CASOS COVID-19

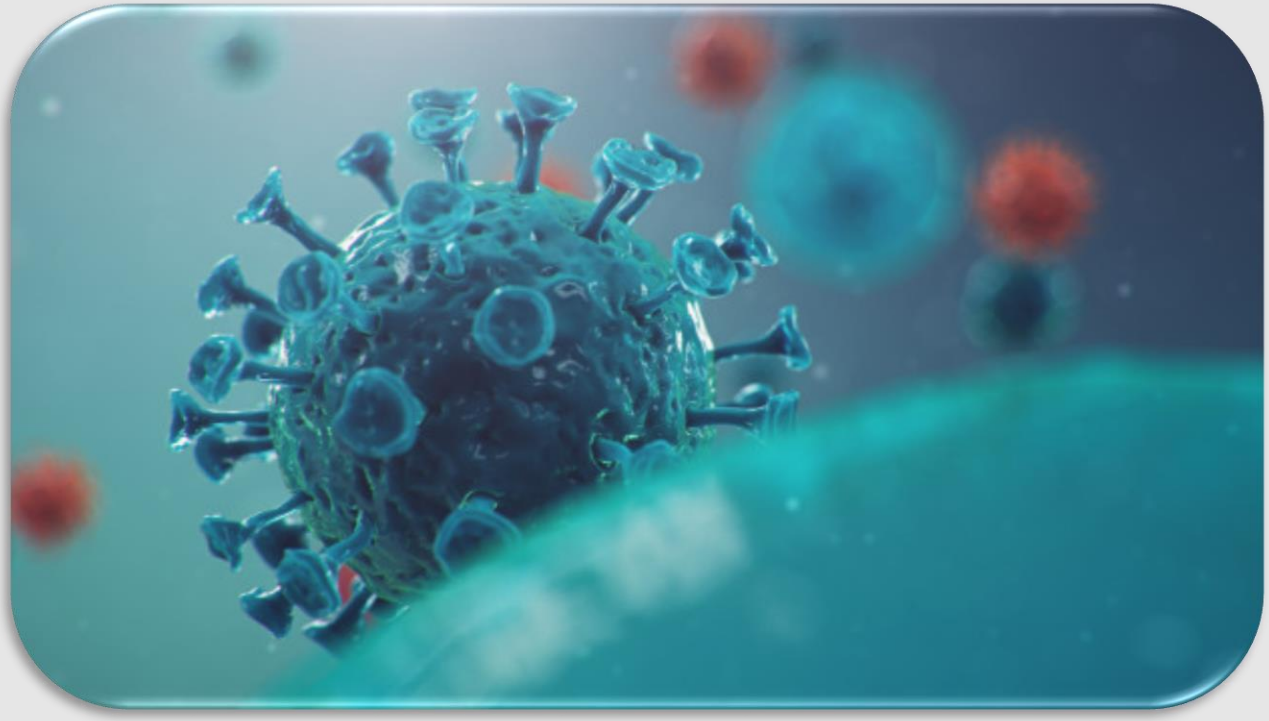

CONSOLIDADO Y SEDES UNISALUD

CORTE 21 SEPTIEMBRE DE 2020

Tabla 01. Casos confirmados, recuperados, descartados y fallecidos.

TIPO DE CASO	BOGOTÁ *n=10.952*	MEDELLÍN *n=3.482*	MANIZALES *n=1.386*	PALMIRA *n=894*	TOTAL *N=16.714*
Casos confirmados	227	36	29	8	**300**
Casos recuperados	185	32	25	4	**246**
Casos en seguimiento	21	3	3	4	**31**
Muertes de afiliados con diagnóstico de COVID-19	21	1	1	0	**23**
Casos descartados	488	75	74	24	**661**

Fuente: B.D. UNISALUD Corte 21/09/2020

Tabla 02. Tasa incidencia COVID-19 x100 afiliados.

TIPO DE CASO	BOGOTÁ *n=10.952*	MEDELLÍN *n=3.482*	MANIZALES *n=1.386*	PALMIRA *n=894*	TOTAL *N=16.714*
Casos confirmados	2,1	1,0	2,1	0,9	**1,8**

Fuente: B.D. UNISALUD Corte 21/09/2020

FRECUENCIA ACUMULADA CASOS POSITIVOS COVID- 19

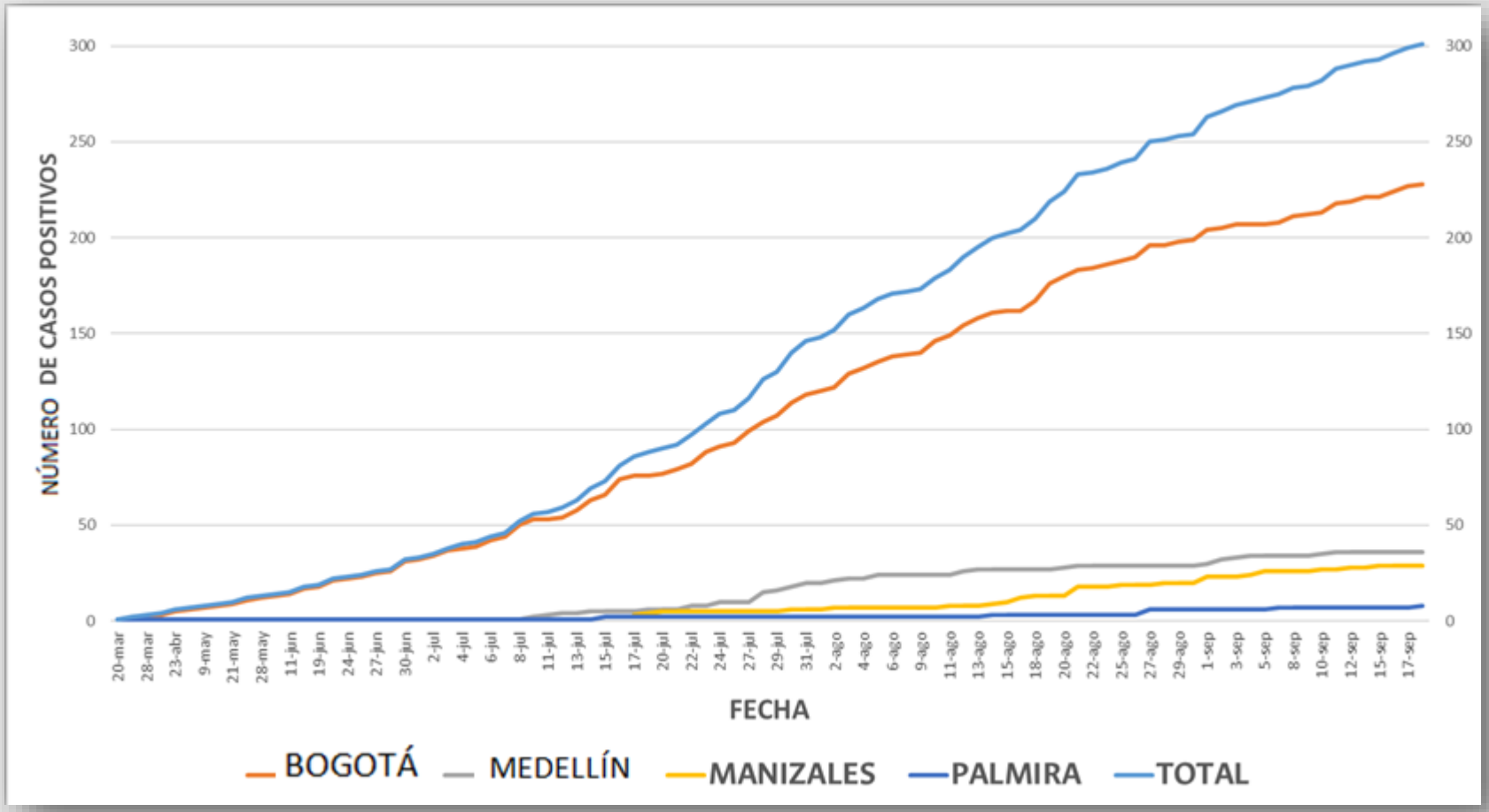

Fuente: B.D. UNISALUD Corte 21/09/2020

Tabla 03. Proporción de recuperados.

TIPO DE CASO	BOGOTÁ *n=10.952*	MEDELLÍN *n=3.482*	MANIZALES *n=1.386*	PALMIRA *n=894*	TOTAL *N=16.714*
Casos Recuperados	81,5%	88,9%	86,2%	50,0%	**82,0%**

Fuente: B.D. UNISALUD Corte 21/09/2020

CASOS CONFIRMADOS

Es importante aclarar que la sede Bogotá atiende a los afiliados de las sedes Caribe, La Paz, Orinoquía, Tumaco y Amazonía de la Universidad Nacional de Colombia, en las cuales

no se han confirmado casos COVID-19

con corte a 21 de septiembre de 2020.

Tabla 04. Afiliados a UNISALUD por tipo de vinculación, tipo de afiliación y género. Consolidado casos confirmados COVID-19.

TIPO VINCULACIÓN	TIPO AFILIADO	FEMENINO	MASCULINO	TOTAL
DOCENTES	COTIZANTE *n=2.350*	6	17	23
	BENEFICIARIO *n=2.563*	25	6	31
EMPLEADOS ADMINISTRATIVOS	COTIZANTE *n=2.251*	30	37	67
	BENEFICIARIO *n=2.610*	32	31	63
PENSIONADOS DOCENTES	COTIZANTE *n=2.143*	12	15	27
	BENEFICIARIO *n=994*	5	1	6
PENSIONADOS ADMINISTRATIVOS	COTIZANTE *n=2.683*	24	30	54
	BENEFICIARIO *n=1.120*	26	3	29
TOTALES	N= 16.714	160	140	300

Fuente: B.D. UNISALUD Corte 21/09/2020

De los 67 empleados administrativos, 3 son trabajadores oficiales y uno es provisional

AFILIADOS A UNISALUD POR TIPO DE VINCULACIÓN, TIPO DE AFILIACIÓN Y GÉNERO.

CONSOLIDADO CASOS CONFIRMADOS COVID-19

- De los 300 afiliados positivos para COVID-19, el 57% (171) corresponde a cotizantes.
- De los 171 cotizantes, el 53% (90) corresponde a servidores públicos activos.
- De los 90 servidores, el 74% (67) son empleados administrativos, provisionales y oficiales.
- De los 90 servidores, el 67% (60) corresponde a la sede Bogotá.

SERVIDORES PÚBLICOS ACTIVOS

Tabla 05. Servidores públicos afiliados a UNISALUD confirmados COVID-19, por sede y tipo de vinculación.

SEDE	DOCENTES *n=2.350*	EMPLEADOS ADMINISTRATIVOS *n=2.251*	TOTAL
BOGOTÁ *n= 2.993*	15	45	60
MEDELLÍN *n= 957*	2	10	12
MANIZALES *n= 421*	6	9	15
PALMIRA *n= 230*	0	3	3
TOTAL N= 4.601	23	67	**90**

Fuente: B.D. UNISALUD Corte 21/09/2020

SERVIDORES PÚBLICOS ACTIVOS

Tabla 06. Servidores públicos afiliados a UNISALUD confirmados COVID-19, por tipo de vinculación y género.

TIPO VINCULACIÓN	FEMENINO *n=1.852*	MASCULINO *n=2.749*	TOTAL
DOCENTES *n=2.350*	6	17	23
EMPLEADO ADMINISTRATIVOS *n=2.251*	30	37	67
TOTAL N=4.601	36	54	90

Fuente: B.D. UNISALUD Corte 21/09/2020

PRUEBAS COVID-19

PRUEBAS COVID-19 REALIZADAS A LA POBLACIÓN AFILIADA DE UNISALUD POR SEDES

Tabla 07. Pruebas realizadas a casos probables de COVID-19.

PRUEBAS COVID-19	BOGOTÁ	MEDELLÍN	MANIZALES	PALMIRA	TOTAL
CONSOLIDADO	715	111	103	32	961

Fuente: Fuente: B.D. UNISALUD Corte 21/09/2020

MORTALIDAD

MORTALIDAD

Con corte al 21 de septiembre de 2020, en la población afiliada a UNISALUD

se han presentado 23 defunciones.

DEFUNCIONES AFILIADOS UNISALUD POR COVID-19

Tabla 08. Defunciones afiliados a UNISALUD por COVID-19 por sedes.

SEDE	DEFUNCIONES
BOGOTÁ	21
MEDELLÍN	1
MANIZALES	1
PALMIRA	0
TOTAL	23

Tabla 09. Defunciones afiliados a UNISALUD por COVID-19 por mes.

MES	DEFUNCIONES
MAYO	1
JULIO	4
AGOSTO	14
SEPTIEMBRE	4
TOTAL	23

Fuente: B.D. UNISALUD Corte 21/09/2020

Durante el mes de agosto se presentó un aumento significativo en el número de defunciones, causado por el pico de la pandemia en Bogotá.

Tabla 10. Tasa letalidad X100 afiliados con corte a 21/09/2020.

SEDES	TASA
BOGOTÁ (*n*=227)	9,2
MEDELLÍN (*n*=36)	2,8
MANIZALES (*n*=29)	3,4
PALMIRA (*n*=8)	0,0
GENERAL (N=300)	7,7

Fuente: B.D. UNISALUD Corte 21/09/2020

La tasa de letalidad del país, con corte al 21 de septiembre, fue de 3,2%

Fuente: Instituto Nacional de Salud

La tasa de letalidad de la población afiliada a Unisalud corresponde a su perfil demográfico con una clara tendencia al envejecimiento.

DEFUNCIONES AFILIADOS UNISALUD POR COVID-19

Tabla 11. Defunciones afiliados a UNISALUD por COVID-19 por tipo de vinculación y género.

GÉNERO	DOCENTE	EMPLEADOS ADMINISTRATIVOS	PENSIONADO DOCENTE	PENSIONADO ADMINISTRATIVO	BENEFICIARIAO PENSIONADO ADMINISTRATIVO	TOTAL
MASCULINO	1	3	2	9	0	15
FEMENINO	0	0	2	3	3	8
TOTAL	1	3	4	12	3	23

Fuente: B.D. UNISALUD Corte 21/09/2020

DEFUNCIONES AFILIADOS UNISALUD POR COVID-19

La mayoría de los decesos corresponden a pensionados administrativos, predominando significativamente el género masculino.

El rango de edad de los afiliados a *UNISALUD* fallecidos por COVID-19 está entre 55-88 años, con un promedio general de 74 años, de 72 años para el género masculino y de 78 para el género femenino.

Tabla 12. Comorbilidades pacientes fallecidos por COVID-19.

COMORBILIDAD	N° AFILIADOS
HIPERTENSION ARTERIAL	14
DIABETES MELLITUS	9
DISLIPIDEMIA	8
HIPOTIROIDISMO	6
ENFERMEDAD CARDIOVASCULAR	5
OBESIDAD	5
GLAUCOMA	2
TRASTORNOS GASTROINTESTINALES	2
ENFERMEDAD VASCULAR PERIFERICA	2
ARTROSIS	1
ENFERMEDAD RENAL CRONICA	1
HIPERPLASIA PROSTATICA	1
LEUCEMIA	1
OSTEOPOROSIS	1
PATOLOGIA PULMONAR INESPECIFICA	1
SINDROME ANTIFOSFOLIPIDICO	1
NINGUNA	1

Fuente: B.D. UNISALUD Corte 21/09/2020

La mayoría de los afiliados fallecidos presentaban varias comorbilidades, llamando la atención un afiliado de género masculino de 81 años con 7 comorbilidades.

Tabla 13. IPS donde se presentaron los decesos de los afiliados a UNISALUD por COVID-19.

ENTIDAD	N° CASOS
CLÍNICA MARLY	7
CLÍNICA NUEVA	6
FUNDACIÓN ABOOD SHAIO	4
HOSPITAL UNIVERSITARIO NACIONAL DE COLOMBIA	2
FUNDACIÓN SANTA FE	1
CLÍNICA COUNTRY	1
CLÍNICA SAN MARCEL (Manizales)	1
HOGAR GERIÁTRICO (Medellín)	1
TOTAL	**23**

Fuente: B.D. UNISALUD Corte 21/09/2020

HOSPITALIZACIONES

Tabla 14. Afiliados a UNISALUD hospitalizados por COVID-19.

INFORMACIÓN DE HOSPITALIZACIONES	BOGOTÁ	MEDELLÍN	MANIZALES	PALMIRA	TOTAL
HOSPITALIZADOS EN PISO A LA FECHA 21/09/2020	2	0	0	0	2
HOSPITALIZADOS EN UCI A LA FECHA 21/09/2020	1	0	0	0	1
CONSOLIDADO DE AFILIADOS CON COVID-19 CONFIRMADO HOSPITALIZADOS DESDE EL INICIO DE LA PANDEMIA	68	2	1	2	73

Fuente: B.D. UNISALUD Corte 21/09/2020

BOLETÍN EPIDEMIOLÓGICO 04

SITUACIÓN DE UNISALUD FRENTE A LA PANDEMIA COVID-19
CORTE 21 SEPTIEMBRE 2020

Universidad Nacional de Colombia

PROYECTO **CULTURAL, CIENTÍFICO Y COLECTIVO** DE NACIÓN